



RELATÓRIO DE ATIVIDADES

Referência / Mês de janeiro de 2021

1 – Identificação
1.1 - Nome Completo da OSC
Instituto de Formação e Ação em Políticas Sociais para Cidadania
1.2 - Endereço Completo
Rua General Lamartine, 2G – Vila Matilde, São Paulo – SP
1.3 - Telefone / e-mail
(11) 2684-0980 / infap.org@hotmail.com
1.4 – CNPJ
02.257.969/0001-78

2 – Representante Legal
Nome Completo: Mozart Ladenthin Junior
Endereço: Rua Pedro Bellegarde, 208 – apto 63 A - Chácara California.
Telefone: (11) 2684-0980
E-mail: mozartlj@yahoo.com.br

3 – Técnico Responsável
Nome Completo: Amanda Elis Ribeiro – Coordenadora Técnica
Endereço: Rua: Pedro Ravagnani, 165 – Jardim Casagrande – Mogi Guaçu/SP.
Telefone: (19) 995211533
E-mail: oficinasgeracaorenda11@gmail.com

4 – Serviços da Parceria
Oficinas de Qualificação Profissional, Geração de Renda e Inclusão Digital.

4.1 – Dias e Horários de Funcionamento		
Atividade	Dias da Semana	Horários
Inclusão Digital e Informática	De segunda-feira à sexta-feira	<p>- Instrutor 1: De segunda, quarta e sexta-feira das 07h30 às 11h30 e das 13h00 às 17h00 e de terça e quinta-feira das 07h30 às 11h30 e das 17h00 às 21h00.</p> <p>- Instrutor 2: De segunda e quarta-feira das 07h30 às 11h30 e das 17h00 às 21h00, de terça, quinta e sexta-feira das 7h às 11h30min e das 12h30min às 16h.</p>

		- Instrutor 3: De segunda a sexta-feira das 7h às 11:30h e das 12h30 às 16h.
Artesanato	De segunda-feira à sexta-feira	De segunda e quarta-feira, das 08h00 às 11h00 e das 19h00 às 22h00 e de terça, quinta e sexta-feira, das 08h00 às 11h00 e das 13h00 às 16h00.
Área da Beleza (Auxiliar de Cabeleireiro, Maquiagem, Designer de Sobrancelha e Manicure)	De segunda-feira à sexta-feira	1- Aux. Cabeleireiro e Maquiagem: De segunda e quarta, das 13h às 16h e das 19h às 22h e de terça, quinta das 8h às 11h e das 13h às 16h e de sexta-feira das 8h às 11h. 2-Manicure e Designer de Sobrancelha e Maquiagem: De segunda e quarta-feira, das 8h às 11h e das 19h às 22h, de terça e quinta, das 13h às 16h e das 19h às 22h, e de sexta-feira das 13h às 16h.
Corte e Costura	De segunda-feira à sexta-feira	De segunda a quinta-feira, das 08h00 às 11h00 e das 19h00 às 22h00 e de sexta-feira das 08h00 às 11h00 e das 13h00 às 16h00.
Corte e Costura sob Medida	De segunda-feira à sexta-feira	De segunda a quinta-feira das 08h00 às 11h00 e das 19h00 às 22h00 e de sexta-feira das 08h00 às 11h00 e das 13h00 às 16h00.
Construtor Civil (Pedreiro Assentador, Pedreiro Revestidor, Pintor de Obras e Encanador)	De segunda-feira à sexta-feira	De segunda a sexta-feira das 15:45 às 22h00.
Panificação Artesanal e Confeitaria Seca	De segunda-feira à sexta-feira	De segunda a sexta, das 13h00 às 16h00 e das 19h00 às 22h00.
Montador de Móveis	De segunda-feira à quinta-feira	De segunda a quinta-feira das 13h00 às 17h00 e das 18h00 às 22h00.

4.2 – Local de Realização do Serviço	
Atividade	Equipamento
Inclusão Digital	Online (Residência).
Informática	Online (Residência).
Corte e Costura sob Medida	Online (Residência).
Construção Civil	Online (Residência/Escritório Infap)
Panificação Artesanal e Confeitaria Seca	Online (Residência)
Artesanato	Online (Residência)
Designer de Sobancelhas	Online (Residência)
Manicure	Online (Residência/Escritório Infap)
Maquiagem	Online (Residência)
Inclusão Digital	Online (Centro de Inclusão Digital Jardim Planalto (Planaltinho))
Informática	Online (Centro de Inclusão Digital Jardim Planalto (Planaltinho))
Corte e Costura	Online (Residência/Escritório Infap)
Montador de Móveis	Online (Residência/Escritório Infap)
Panificação Artesanal e Confeitaria Seca	Online (Residência)
Artesanato	Online (Residência)
Auxiliar de Cabeleireiro	Online (Centro de Inclusão Digital Jardim Planalto (Planaltinho))
Maquiagem	Online (Centro de Inclusão Digital Jardim Planalto (Planaltinho))
Inclusão Digital	Online (Centro de Inclusão Digital Jardim Planalto (Planaltinho))
Informática	Online (Centro de Inclusão Digital Jardim Planalto (Planaltinho))

4.3 – Abrangência Territorial

O serviço será ofertado aos usuários procedentes do município de Mogi Guaçu.

4.4 – Público Alvo

Indivíduos em geral, em especial aqueles em situação de vulnerabilidade social que prioritariamente estejam inseridos em programas de transferência de renda ou sejam elegíveis para tais; usuários do PAIF; dos Serviços de Convivência e Fortalecimento de Vínculos; casos encaminhados pelo CRAS, CREAS e outros serviços da rede socioassistencial; demais políticas públicas e órgãos do sistema de Garantia de Direitos; desempregados; demanda espontânea; busca ativa, além de crianças, a partir de 12 anos, adolescentes, adultos e idosos para a oficina de Inclusão Digital.

4.5 – Objetivos

Assegurar o retorno das oficinas de qualificação profissional e geração de renda e inclusão digital nesse contexto de enfrentamento da pandemia COVID-19 com atividades online, mantendo e proporcionando interação e qualidade na transmissão de conhecimentos. Estimular as potencialidades e o resgate de hábitos para o mercado de trabalho, criar novas oportunidades de geração de renda e contribuir para a construção de novos projetos de vida.

4.6 - Metas Propostas

Oficinas de Qualificação Profissional, Geração de Renda e de Inclusão Digital a serem realizadas com até **724** usuários, buscando atender no mínimo 50 %.

5 – Meta Alcançada

Atendemos **482 usuários** dando um total de **0,66%**, atendendo a meta estabelecida do Plano de Trabalho que por conta da pandemia apresenta a partir de **50%**.

6 – Atividades Realizadas

De 01 a 31 de janeiro – Coordenadora técnica orientou todos os Instrutores a realizarem nota fiscal e cronograma de atividades, referente ao mês de dezembro, também orientou os instrutores a informar os usuários a manusear as ferramentas e plataformas online, explicando a importância de preencher os formulários de participação. Coordenadora Técnica entrou em contato com a Empresa ACOPIADORA, encaminhou por e-mail: boleto, nota fiscal, planilha financeira para pagamento de fornecedores, dados bancários e notas fiscais dos Instrutores ao Silvano, Técnico responsável pelas oficinas. Coordenadora conferiu formulários de presença dos usuários, conferição do cronograma dos Instrutores, realizou relatórios, imprimiu holerites e entregou a funcionária, foi ao correio encaminhar SEDEX ao escritório INFAP de SP. Coordenadora também esteve presente ao Centro de Convivência Social e Comunitário do Jardim Planaltinho, ao escritório Infap de Mogi Guaçu, e em algumas residências, onde estão sendo transmitidas as atividades online, acompanhando as oficinas, e também orientou instrutores pelo WhatsApp. Coordenadora fez atendimentos por chamada de vídeo com os Instrutores e realizou uma reunião presencial com os mesmos, no dia 20 de janeiro ao CCSC do Jd.Planaltinho, orientou sob a nova gestão da SPS, orientou e fez

alguns combinados referente as suas férias, também entregou a SPS documentos protocolados a recepcionista Ângela para protocolar e entregar ao Gestor Marcos e a Supervisora de projetos sociais Maura. Coordenadora também realizou um levantamento da quantidade em valores que gastarão em dinheiro para voltarem as oficinas presenciais para os responsáveis do Infap ter uma base. Coordenadora teve contato com Patrícia da Vigilância Socioassistencial para tratar assuntos referentes a Oficina e saiu de férias no dia 25 de janeiro e retornará no dia 15 de fevereiro.

AVISO DE FÉRIAS

São Paulo, 24 de Dezembro de 2020

Sr.(a)

AMANDA ELIS RIBEIRO

CTPS (nº/série/uf): 00050437/00322/SP

Depto.:

Nos termos das disposições legais vigentes, suas férias serão concedidas conforme o demonstrativo abaixo:

Período aquisitivo	Período de gozo	Retorno ao trabalho
10/05/2019 à 09/05/2020	25/01/2021 à 13/02/2021	14/02/2021

A remuneração correspondente às férias e, se for o caso, ao abono pecuniário e ao adiantamento da Gratificação de Natal, encontra-se no caixa ou depositado em conta bancária e poderá ser recebida em 22/01/2021 .


Favor apresentar a sua Carteira de Trabalho e Previdência Social ao Departamento de Pessoal para as anotações necessárias.

INSTITUTO DE FORMACAO E ACAO EM POLITI
(CNPJ: 02.257.969/0001-78)

Empregado

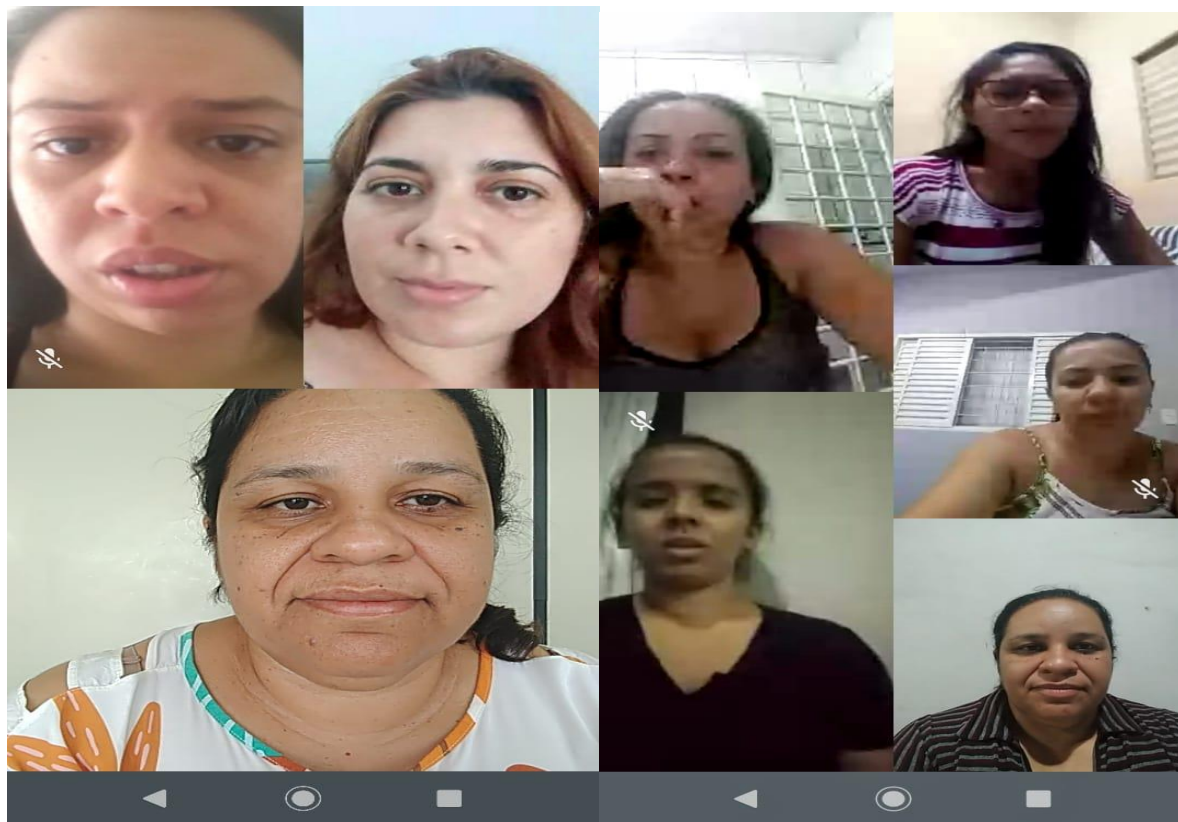
NOTA: O aviso de Férias será participado por escrito, pela empresa, com antecedência mínima de 30 dias.

Artesanato: Instrutoras ministraram as atividades através das transmissões em suas residências online, através das ferramentas e plataformas do facebook, WhatsApp e Skype, em tempo real. Foram realizadas nas oficinas: live da oficina demonstrativa, iniciando 2ª parte da pintura, demonstrando a fazer folhas e as rosas de acabamento, uso de pincel, tinta de tecido e tecido sacaria, como se faz as pinceladas e batidinhos, galhos com rosas , uso de pincel, como se faz pinceladas e sombreamentos de fundo, pintaram minnie com girassol e acabamento, usando pincel, como se faz pinceladas do girassol. Realizaram pintura de caixa de MDF, demonstrando como pintar e a fazer tampa com tecido, com o uso de tinta pva, pincel, tecido, stencil e manta acrílica. Pintaram toalhinha de mão, fralda de boca da minnei e rosas, também aprenderam como faz as pinceladas, o uso de pinceis, tintas de tecido, como faz toalhinha e fralda. Pintaram a 1ª parte da menina com flores, pintura da cesta com rosas silvestre, demonstrando como faz as flores e cesta. Demonstração a pintura da vaquinha mimosa, fraldinha de boca, ovelhinha, fralda grande menina dormindo, aprenderam artesanato em feltro: realizaram vaquinha, porta treco, utilizando-se, feltro, cola, linhas, moldes, decoração, agulhas, tesoura, onde tiveram explicação de cada material sendo eles: avesso e direito, pontos utilizados nas peças, posição da tesoura nos cortes das peças. Recorte das peças do molde e recorte das mesmas no feltro, explicação de como posicionar as peças no feltro para maior aproveitamento do material. Instrutoras ensinaram como fazer fechando as peças ponto caseado e ponto alinhado, enchimento das peças, quais as marcações do focinho, olhos e sobancelhas, montagem da peça e decoração, com fitas, botões, fuxicos e pérolas. Usuários aprenderam a fazer galinha e vaquinha de feltro porta guardanapo: recorte das peças do molde e recorte das peças no feltro.



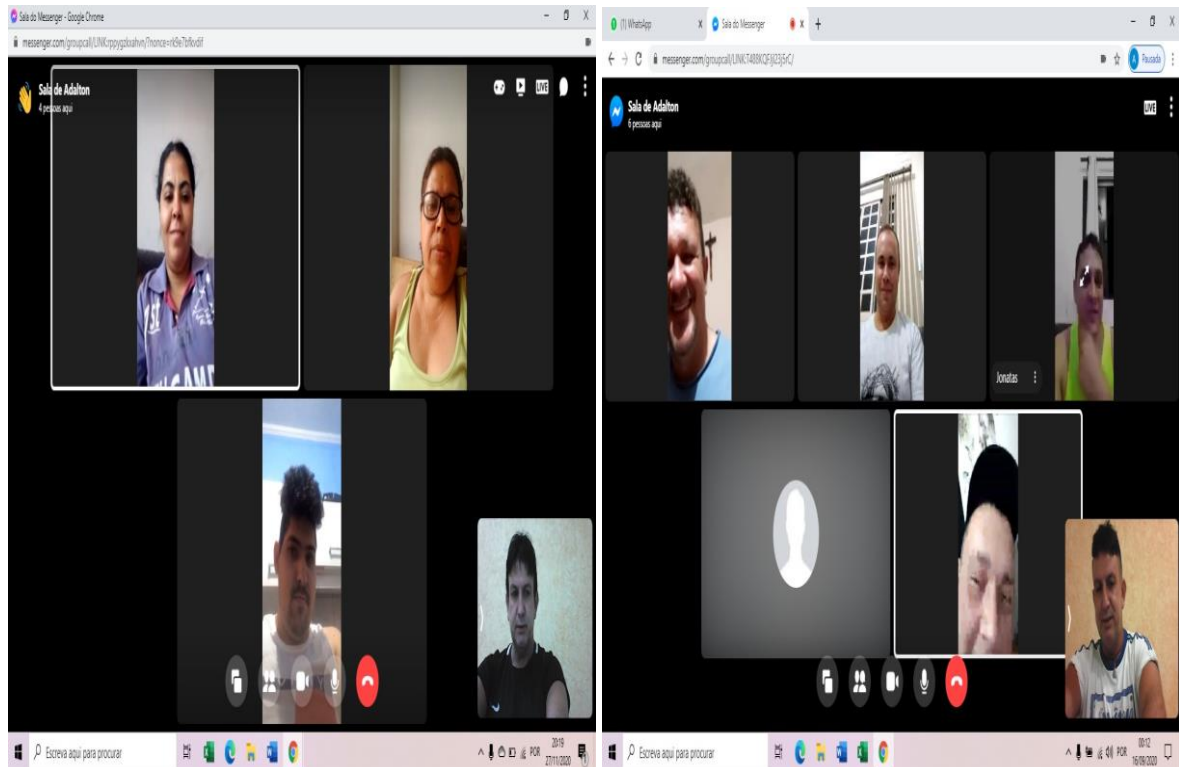
Auxiliar de Cabeleireiro: Instrutora está orientando usuários através de transmissões pelo facebook, WhatsApp e Skype, em tempo real. Foram realizadas nas oficinas: demonstração através de vídeos de como realizar, luzes na touca, tons de louro para 2021, tonalidades de coloração que vão estar na moda, e tiraram

dúvidas do vídeo anterior.



Construção Civil. Instrutor está transmitindo atividades online, através do escritório Infap, através das ferramentas e plataformas do facebook, WhatsApp e Skype, em tempo real. Foram realizadas nas oficinas: demonstração de atividades práticas, de como proceder para tirar esquadro de um terreno para dar início ao projeto residencial respeitando as normas técnicas, como deve se observar o tipo do terreno, o tipo da obra a ser construída e as restrições legais do órgão oficial responsável. Usuários aprenderam quando a obra se localiza no município, quem no caso e o órgão responsável sendo a prefeitura local, este primeiro estudo e feito pelo responsável da obra, também tiveram informações das etapas de um projeto até chegar na obra. Orientou que o projeto é feito pelo responsável da obra que deve ser aprovado também pelo cliente, para só assim ver o projeto, instrutor fez demonstração de atividades práticas de um projeto hidráulico com todos os pontos do banheiro, cozinha e área de serviço, apresentou projeto elétrico analisando todos os pontos elétricos do projeto como: tomadas e interruptores, projeto de paisagismo que é toda a parte verde da obra. Usuários realizaram atividades

práticas, como medidas: altura padrão do chuveiro, piso depois de finalizado, torneiras, saída de lavatório. Apresentação de vídeo, com demonstração de atividades práticas da rede de esgoto primária e secundária. Usuários tiveram demonstração de atividades práticas dos primeiros passos para adquirir o kit no SAMAE para fazer a ligação de água na residência, e instalação da caixa de água e alguns procedimentos.

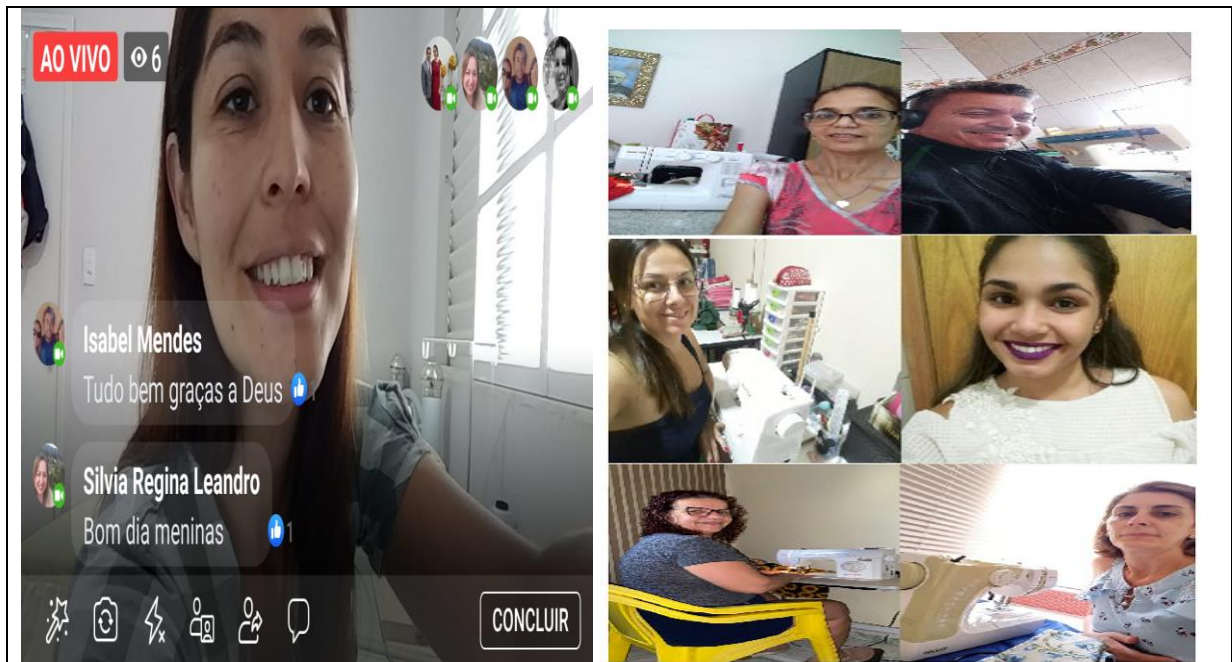


Corte e Costura: Instrutora está transmitindo as atividades das oficinas online, através das ferramentas e plataformas do facebook, WhatsApp e Skype, em tempo real. Foram realizadas nas oficinas: demonstração de como pences em calça, para ajustar a cintura, como medir e localizar o lugar correto, dicas para melhor desempenho, touca multiuso, fazer as pregas, dobrar o tecido, mostrar medidas, pregar o elástico. Finalizaram a touca multiuso, refazer as pregas mostrando em tecido sem estampa, fazer barra em partes arredondada, colocação da aba, flores de fuxico para enfeitar várias sugestões de enfeites. Explicou a diferença entre capa e fronha de travesseiro, sugestão de tecido, variações de medidas, dicas na hora da costura da aba, medidas para molde básico, e ajustes para saia de pregas, demonstrações de pregas. Costurando e demonstrando a capa de travesseiro com

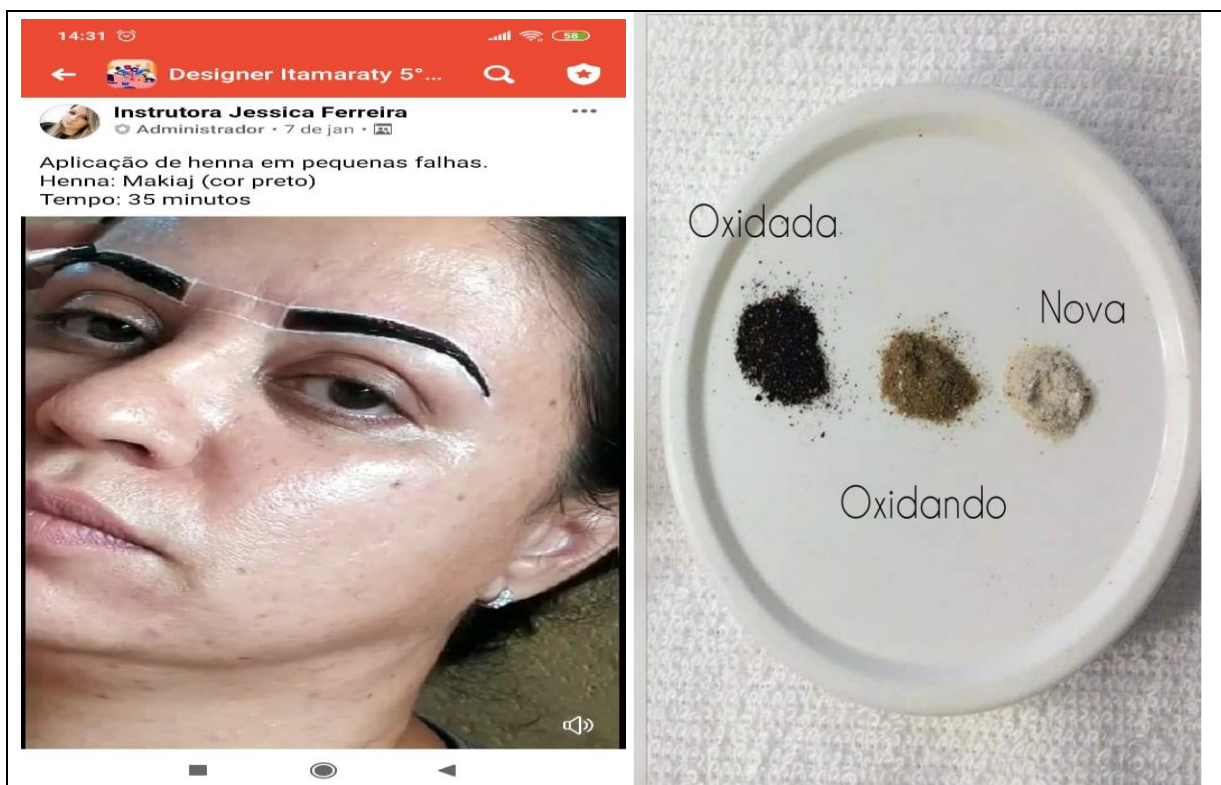
dicas para costura da aba, saia de pregas medidas para molde básico, com ajustes para oito pregas fêmea, molde sobre o tecido, corte e carbono. Montando e costurando as pregas, mostrando várias dicas de pregas, macho, fêmea, deitadas, mais abertas ou fechadas, cortando cóis anatômico.



Corte e Costura sob Medida: Instrutora está transmitindo atividades online através de transmissões das ferramentas e plataformas do facebook, WhatsApp e Skype, em tempo real. Foram realizadas nas oficinas: Instrutora apresentou aos usuários como realizar modelagem e plano de corte feito pela revista de molde manequim seguindo o caderno de moldes, como costurar o vestido feito pela revista de molde manequim e seus acabamentos na máquina de costura. Usuários aprenderam como fazer modelagem, plano de corte do vestido de alcinha e saia $\frac{1}{4}$ de gode no tecido de suede, como costurar o vestido de alcinha no tecido de suede e seus acabamentos na máquina de costura e modelagem, plano de corte dos shorts básico com bolso simples nas costas.



Designer de Sobrancelhas: Instrutora realizou transmissão online, através das ferramentas e plataformas do facebook, WhatsApp e Skype, em tempo real. Foram realizadas nas oficinas aplicação de henna em falhas pequenas, instrutora tirou duvidas e explicação dos usuários. Instrutora fez design completo com marcação, alinhamento e limpeza, e ensinou como realizar aplicação com mistura de tonalidades de henna, para equilibrar tons.



Informática e Inclusão Digital: Instrutoras realizaram transmissões online, através das ferramentas e plataformas do facebook, Whatsapp e Skype, em tempo real. Foram realizadas nas oficinas de inclusão digital e informática: Instrutoras enviaram resumo, vídeo com explicações detalhadas sobre economia de dados móveis, como desativar o download automático de fotos, vídeos, áudios e documentos no WhatsApp, desativando dos dados móveis e deixando somente para fazer download quando estiver conectado a uma rede wiffi. Usuários tiveram continuação da atividade anterior, praticando, tirando as dúvidas, da atividade passada em tempo real. Iniciaram o Microsoft Word 2016, acesso ao office através do botão iniciar e através do botão pesquisar, anatomia da janela, barra de inicialização rápida, botões de controle da janela, barra de título, menu arquivo e suas funções, guias e barras de opções correspondentes a cada uma delas, régua, documento (região de texto), barra de status e sua função, botões de visualização de tela e botão zoom. Aprendendo a maneira correta de digitação de textos. Enviado resumo em arquivo de texto, vídeos com explicações na prática e explicações em tempo real online por chamadas de vídeo. Instrutoras apresentaram na oficina de inclusão

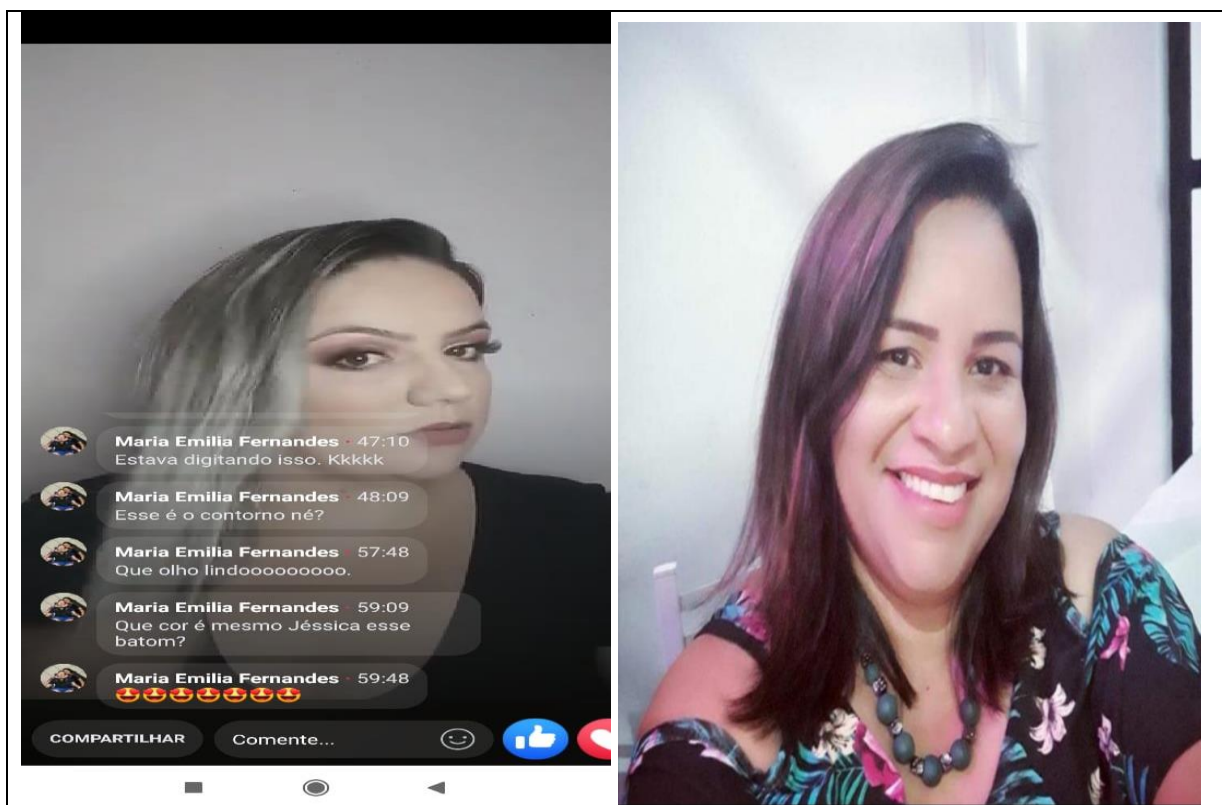
digital, ferramentas básicas da aba layout da página, ferramentas básicas da Aba exibição, e exercícios de formatação da página.



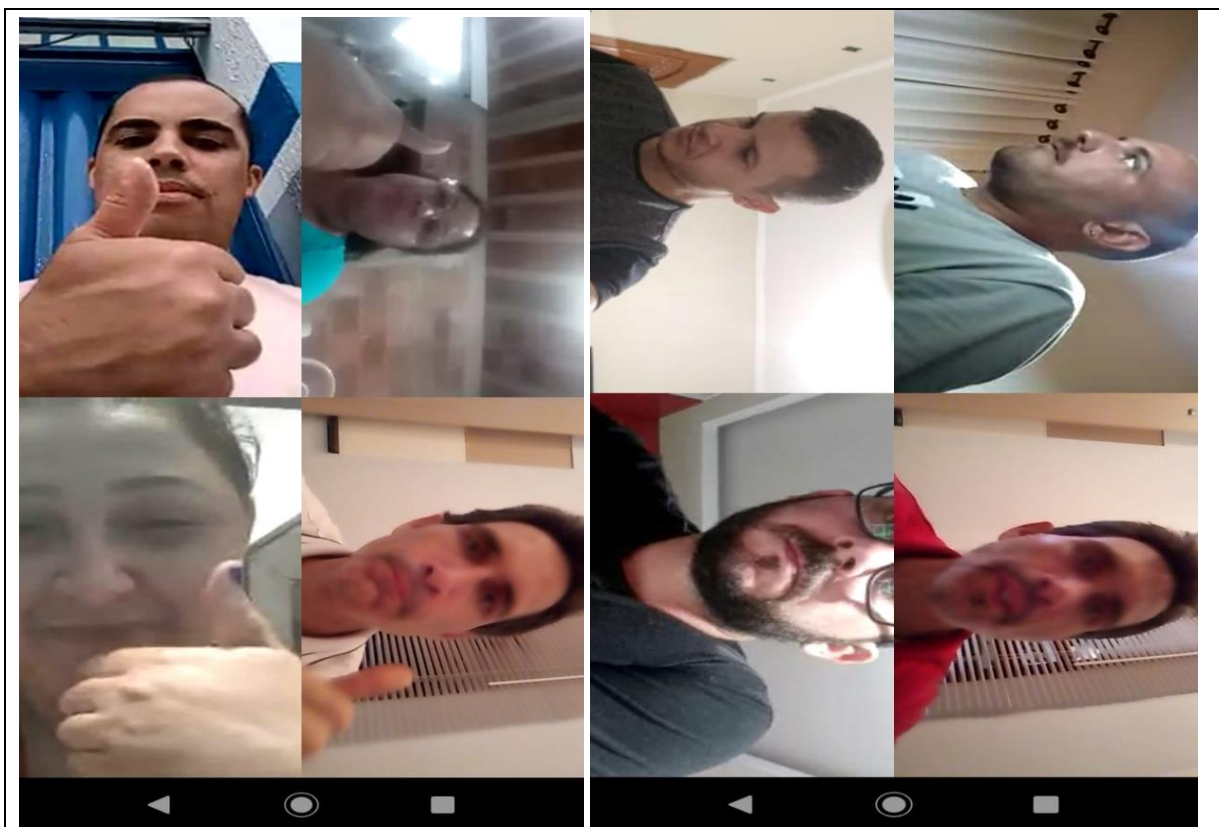
Manicure: Instrutora realizou transmissão online, através das ferramentas e plataformas do facebook, WhatsApp e Skype, em tempo real. Foram realizadas nas oficinas: atividades para explicar como é feito e os benefícios do Spa para os pés, Spa para os pés completo em modelo. Usuários também aprenderam esmaltação das mãos com francesinha colorida e aplicação de adesivos, e esmaltação das mãos com francesinhas espanholas em duas cores.



Maquiagem: Instrutoras realizaram transmissões online, através das ferramentas e plataformas do facebook, WhatsApp e Skype, em tempo real. Foram realizadas nas oficinas: Instrutoras apresentaram pele completa e olhos em tom de verde militar, pele completa e olhos com técnica de semi cut crease, pele completa e olhos para evento simples, e pele completa e olhos simples usando apenas um pincel e uma esponja em toda face. Usuários também aprenderam a maquiagem livre, quatro tendências de maquiagem para 2021, maquiagem anos 80, e instrutoras realizaram um vídeo de maquiagem para festa.



Montador de Móveis: Instrutor realizou transmissões online, através das ferramentas e plataformas do facebook, WhatsApp e Skype, em tempo real. Foram realizadas nas oficinas: apresentações de espaços reduzidos, referências por coordenadas, características para seleção, cuidados no armazenamento, painéis reconstituídos de madeira, definição e tipos e simetrias, máquinas e ferramentas, definição, nomenclatura e funcionamento. Usuários conheceram máquinas e ferramentas, sistemas de proteção contra acidentes, realização e execução do projeto, detalhamento de colocação de dispositivos de montagem, princípios de funcionamento, correções telescópicas, trilhos e dispositivos, posicionamento de máquinas, ferramenta e acessórios e materiais de marcenaria, orientação de como descartar materiais conforme procedimentos, e conheceram proteção individual (EPIs): óculos, protetores auriculares, sapatos de segurança e vestimenta. Instrutor informou sob as características para seleção, cuidados no armazenamento, painéis reconstituídos de madeira, definição, tipos e simetrias, máquinas e ferramentas, e a definição, nomenclatura e funcionamento.



Panificação Artesanal e Confeitaria Seca: Instrutora realizou transmissão online, através das ferramentas e plataformas do facebook, WhatsApp e Skype, em tempo real. Foram realizadas nas oficinas: instrutora ensinou pão caseiro básico, passo a passo modo de pincelar e polvilhar farinha de trigo em cima, outro vídeo na minha casa ensinando as medidas de xícaras, copos e colheres e modo correto de utilizar a balança, gravação de um vídeo ao vivo ensinando passo a passo de Brownie de chocolate e broa de fubá de padaria ensinando a fazer o preparo, crescimento e forno. Usuários aprenderam passo a passo de bolo de arroz cru, e chipa paraguaiana, modo certo de amassar, crescimento e temperatura de forno, apresentação final do produto, técnicas básicas de como cortar frutas e legumes e como amolar as facas de um modo correto, e o passo a passo de bolo de cenoura vulcão e cappuccino cremoso.



7 – Resultados Alcançados

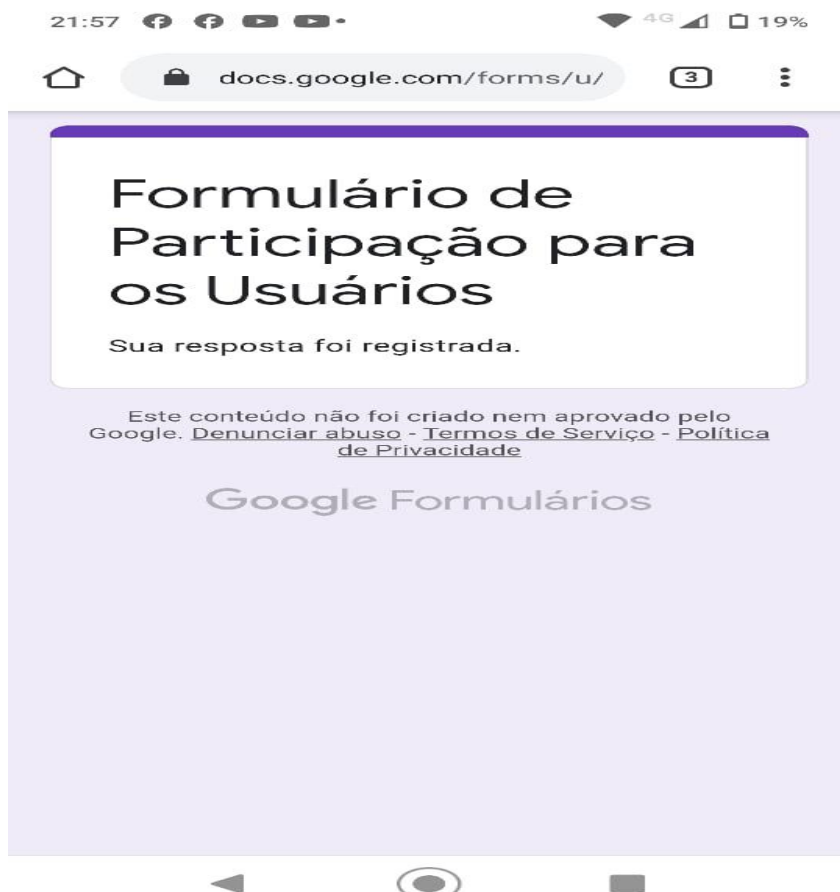
- Houveram no mês de janeiro **482 usuários participantes**, tivemos algumas desistências de usuários que devido a problemas pessoais, dificuldade de acesso a internet, não deram continuidade com as oficinas. Alguns usuários conseguiram emprego na área e também em outras áreas, alguns usuários ficaram sem acesso aos aparelhos para poder estar utilizando. Tiveram alguns usuários que não saíram das oficinas porem como não estão conseguindo participar em tempo real, somente assistindo os vídeos que os instrutores deixam armazenados no facebook, WhatsApp e não estão preenchendo o formulário não conseguimos contar como número de participantes. Usuários comentaram com os instrutores, como também observamos na avaliação que realizamos com os mesmos no mês anterior, e nos vídeos que os usuários fizeram no facebook do INFAP que estão gostando de realizar as oficinas da forma remota, porém não veem o momento das oficinas retornarem presencial para concluírem as oficinas com as atividades na pratica.

8 – Profissionais que atuaram no serviço	
Nome Completo	Função
Amanda Elis Ribeiro	Coordenadora Técnica
Adriana de Lourdes Carvalho Ferreira	Auxiliar de Serviços Gerais
Sandra Alves Barbosa	Instrutora de Inclusão Digital e Informática
Marlene França de Souza	Instrutora de Inclusão Digital e Informática
Maria Elisabete Pires de Carvalho	Instrutora de Inclusão Digital e Informática
Maria Helena de Oliveira	Instrutora de Artesanato
Silvana Apolinário Matos	Instrutora de Artesanato
Valdirene Viana da Silva Ribeiro	Instrutora de Auxiliar de Cabeleireiro e Maquiagem
Jessica Carina Carvalho Ferreira	Instrutora de Maquiagem, Manicure e Designer de Sobrancelhas
Fátima Beatriz Assenço de Almeida	Instrutora de Corte e Costura
Monica Cristina de Carvalho	Instrutora de Corte e Costura Sob Medidas
Adalton Mauricio Rezende	Instrutor de Construção Civil
Sara Lourenço da Silva	Instrutora de Panificação Artesanal e Confeitaria Seca
Valdenir Nogueira Benedito	Instrutor de Montador de Móveis

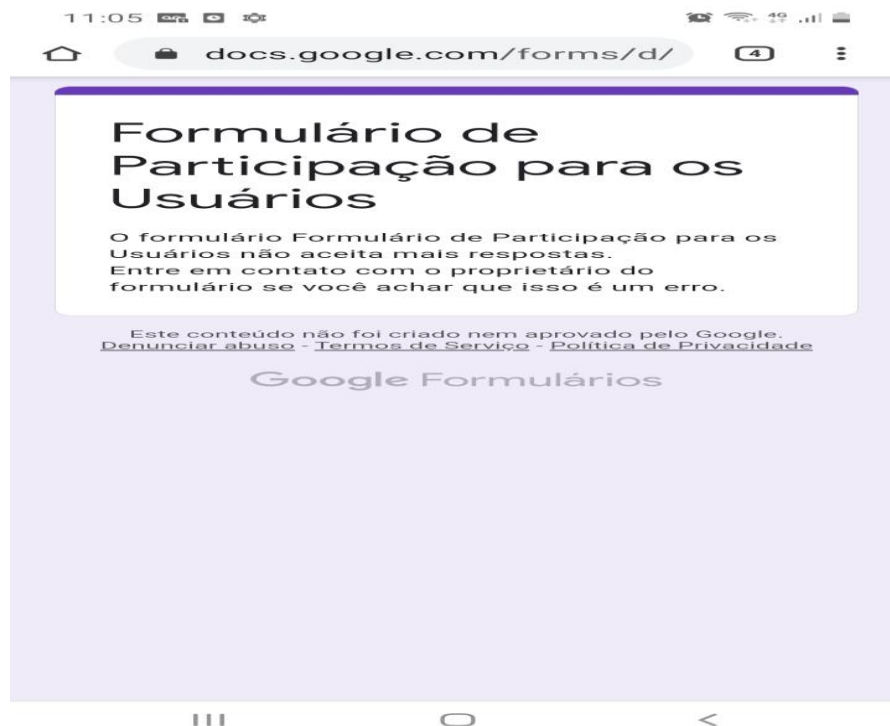
9 – Monitoramento e Avaliação dos Serviços

monitoramento e avaliação foram feitos pela coordenadora técnica através de acompanhamento das transmissões em tempo real nas residências dos Instrutores, a OSC Infap na rua Santa Júlia e ao CCSC Jardim Planalto. Registros de fotos e função print das ferramentas utilizadas. A comprovação de que os usuários participaram das oficinas, foi feita através de um formulário disponibilizado para os usuários inscritos preenchido após cada transmissão, após o encerramento das atividades transmitidas. Instrutores enviarão um link, aos usuários que clicarão no link seja pelo celular ou computador, e após isso será direcionado para a página do formulário. Assim que o formulário for preenchido as informações irão ser enviadas para o e-mail da coordenadora técnica. Orientações aos instrutores individualmente e em grupo do WhatsApp, e em parceria com o Órgão Gestor e, o Instituto de Formação e Ação em Políticas Sociais para Cidadania.

Comprovante que o usuário recebe, assim que preenche o formulário de participação:



Para demonstrarmos clareza nos nossos serviços apresentamos a mensagem que chega aos usuarios quando os mesmos não conseguem preencher o formulario após o ultimo dia do mes, devido o sistema bloquear no ultimo dia as 22h, para assim todos terem responsabilidade e preencher corretamente os formularios.



Mogi Guaçu 31 de janeiro de 2021

MOZART LADENTHIN JÚNIOR
Instituto de Formação e Ação em Políticas
Sociais para Cidadania - INFAP

Representante Legal